



Hochleistungsenthärter

HE 1.5"

TECHNISCHE DATEN



Der HE Culligan Enthärter, der sich für die verschiedenen beruflichen und industriellen Bedürfnisse eignet, ist ein Gerät, das die Härteionen (Kalzium und Magnesium) mit Hilfe ausgesuchter Austauschharze entfernt, die für den Kontakt mit Trinkwasser geeignet und vom Typ Cullex sind, mit starken Kationen im Natriumzyklus, die normalerweise mit Regeneriersalz wieder aufbereitet werden können.

Der senkrechte, zylinderförmige Behälter besteht aus korrosionsbeständigem, verstärktem Glasfaserkunststoff. Der HE Enthärter spart Kosten und bietet gleichzeitig einen besseren Umweltschutz. Der HE Enthärter bietet patentierte Culligan-Techniken, wie: Regeneration der Harze im Gegenstrom, Optimierung des Salzverbrauchs, proportionale Regeneration, wodurch im Vergleich zu traditionellen Enthärtern eine Wasser- und Stromeinsparung von bis zu 46% möglich ist.

Durch die proportionale Regenerationstechnik von Culligan können auch nur Teile des aufgebrauchten Harzbettes wieder aufbereitet werden, wodurch der für die Regeneration erforderliche Salz- und Wasserverbrauch auf ein Minimum reduziert wird.

Durch das Dial-a-Softness® Kontrollsystem von Culligan kann der Härtegrad des Wassers direkt ausgewählt werden, ohne dass zusätzliche externe Mischvorrichtungen erforderlich sind.

Der exklusive Culligan Soft-Minder® überwacht mit seinem Durchflussmesser den täglichen Wasserverbrauch und bietet ein fortschrittliches Diagnoseprogramm. Dieses Programm startet die Regeneration je nach den folgenden Parametern:

- Volumen des behandelten Wassers
- Zeiteinstellung
- Volumen des aufzubereitenden Wassers durch zeitlich festgelegte Regeneration (volume domestic)

Das exklusive, motorisierte HE Ventil bietet eine höhere Zuverlässigkeit als das traditionelle Rotationsventil. Die Bauweise des Mehrwege-Ventils ermöglicht eine einfache Wartung und längere Haltbarkeit. Der korrosionsbeständige Salzwasserbehälter mit Double-Safe System

Überwachung von Salzwasserstand und Qualität garantiert einen perfekten Betrieb.

Außerdem ist auf dem HE Ventil bereits ein automatisches Bypass-System installiert, um nicht behandeltes Wasser für die Regenerationsphase des Enthärters zu liefern.

Das HE Ventil ist für folgendes Zubehör ausgerüstet:

Modem-Funktion: Über eine Telefonleitung werden E-mails an bis zu 2 auswählbare Empfänger versendet, die einen Bericht über den Betriebsstatus des Gerätes enthalten.

Smart brine tank: Es ist möglich im Brine system (Salzwassertank) die Salzmenge, den aktuellen Salzwassergehalt, den Stand des Salzwassers und den korrekten Betrieb des Ansaugsystems (Ansaugzeiten) zu überwachen.

Remote-Monitor: Ein Radiosignal überträgt Informationen des Enthärterbetriebs vom Steuergerät zu einer Fernanzeige.

Progressive flow: Ermöglicht die Steuerung mehrerer parallel oder nacheinander aufgestellter Enthärtersäulen, um Spitzendurchsatzmengen beim Wasserverbrauch zu regeln, ohne dafür enorme Enthärterdimensionen einzusetzen zu müssen.

Comunication cable: Ermöglicht das Ablesen der Daten des Steuergeräts vom PC oder vom Fernüberwachungsnetz/PLC.

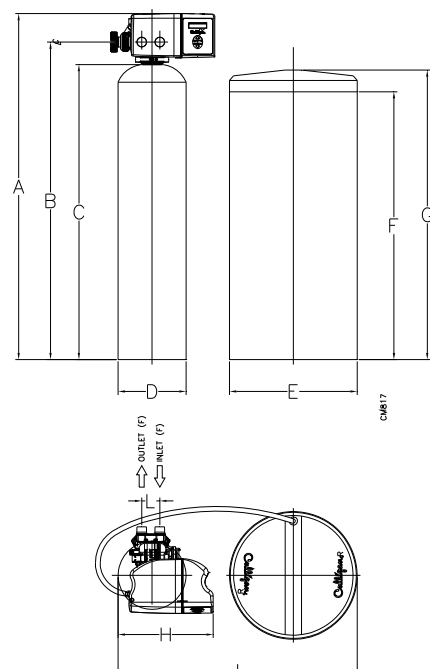
Stoppen der Wassereinspeisung: Diese Vorrichtung ermöglicht das Stoppen der Wassereinspeisung, wenn sich der Enthärter in der Regenerationsphase befindet.

WARNUNG

- **Entspricht den Anforderungen an Wasserbehandlungsgeräte für Trinkwasser gemäß Ministerialerlass 25/2012.**
- Für alle Informationen und Warnhinweise die mitgelieferte Bedienungsanleitung beachten.
- Die Handhabung und die Installation, Wartung sowie Reparatur der Anlage muss in jedem Fall von ausgebildetem Fachpersonal vorgenommen werden, entsprechend den Anforderungen des Ministerialerlasses 37/08, wobei nach dem neuesten Stand der Technik und in Übereinstimmung mit der Betriebsanleitung vorgegangen werden muss.
- Der Aufstellungsraum der Anlage, das Zubehör und die Verbrauchsprodukte müssen den Anforderungen der geltenden Gesetze in Bezug auf Lagerung, Verwendung und Sicherheit entsprechen.
- Das von jedem Apparat aufbereitete Wasser muss für den spezifischen Einsatzzweck verwendet werden. Die Firma Culligan übernimmt keine Verantwortung für die Folgen einer unsachgemäßen Verwendung des mit ihren Apparaten aufbereiteten Wassers.
- Jede Betriebsstörung der Anlagen bitte umgehend dem Culligan-Kundendienstzentrum mitteilen. Die Firma Culligan ist nicht verantwortlich für die Folgen durch die längerfristige Verwendung einer defekten Anlage.
- Wo erforderlich, muss die Wahl, Dosierung und Handhabung chemischer Produkte durch qualifiziertes Fachpersonal und nach den Anleitungen von Culligan sowie den Sicherheitsdatenblättern erfolgen.
- Culligan schließt in den im folgenden dargelegten Fällen jede Verantwortung aus:
 - Unsachgemäßer Gebrauch des Geräts;
 - Nichtbeachtung der national geltenden Gesetzeslage (Stromversorgung, Installation und Wartung);
 - Die Installation ist nicht in Übereinstimmung mit den Anweisungen der vorliegenden Betriebsanleitung erfolgt;
 - Versorgungsfehler (Stromentladungen – Spannungsunterbrechungen – Überdruck der Wasserversorgung - niedriger Wasserdruck);
 - Ungeeignete Raumtemperatur;
 - Mangelnde Durchführung der programmierten Wartungsarbeiten;
 - Nicht autorisierte Änderungen oder Eingriffe;
 - Verwendung von Ersatzteilen anderer Marken oder von Ersatzteilen, die nicht dem Modell entsprechen;
 - Komplettes oder teilweises Nichtbeachten der Betriebsanleitungen;
 - Bei allem hier nicht ausdrücklich erwähnten muss das Gerät im besten Gewissen entsprechend des Verwendungszwecks eingesetzt werden.

ABMESSUNGEN

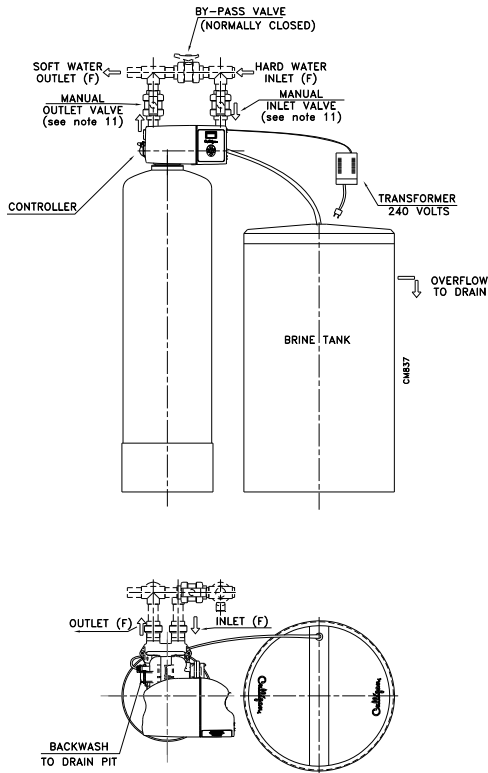
Modell		HE 60 1,5"	HE 90 1,5"	HE 120 1,5"	HE 150 1,5"	HE 210 1,5"
A	mm	1530	1530	1880	1550	1780
B	mm	1401	1401	1731	1426	1655
C	mm	1321	1321	1651	1346	1575
Ø D	mm	356	406	406	533	533
Ø E	mm	610	610	610	762	762
F	mm	934	934	1190	1190	1190
G	mm	1016	1016	1270	1270	1270
H	mm	415	440	440	506	506
I	mm	970	1020	1020	1300	1300
L	mm	61	61	61	60	61



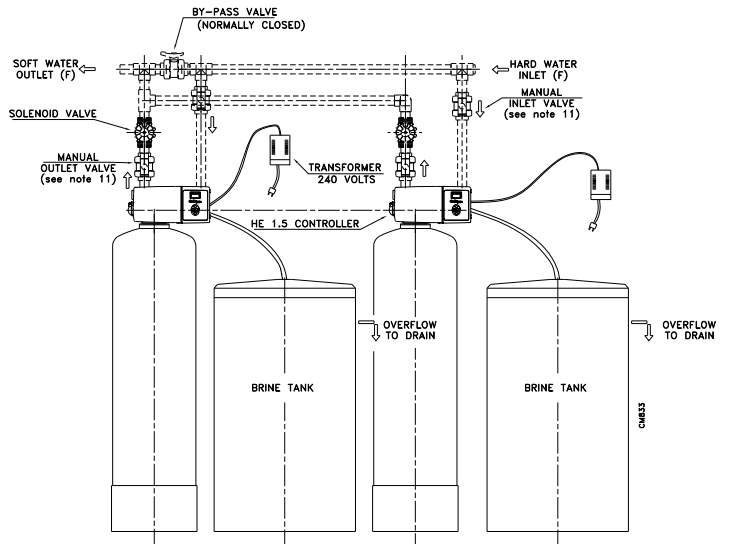
INSTALLATION

Die Installation muss durch Fachpersonal gemäß den Anforderungen des Ministerialerlasses 37/08 erfolgen, wobei nach dem neuesten Stand der Technik und in Übereinstimmung mit der Betriebsanleitung vorgegangen werden muss.

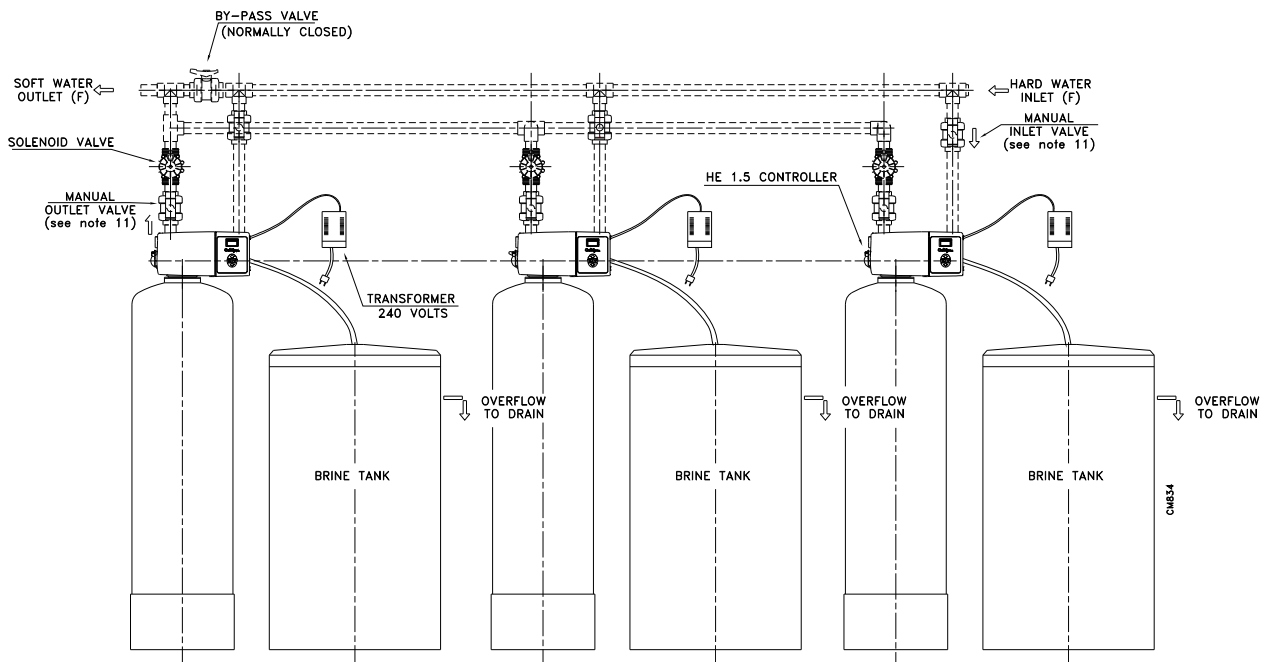
Installationsplan SIMPLEX



Installationsplan DUPLEX



Installationsplan PROGRESSIVE



TECHNISCHE SPEZIFIKATIONEN

Modell	HE 60 1,5"	HE 90 1,5"	HE 120 1,5"	HE 150 1,5"	HE 210 1,5"
Ausmaße insgesamt (l x p x h) mm	970 x 610 x 1530	1020 x 610 x 1530	1020 x 610 x 1880	1300 x 770 x 1550	1300 x 770 x 1780
Tankart	FRP verstärkter Glasfaserkunststoff				
Ausmaße Harztank (Durchm. x H) mm (Durchm. x H) inch	356 x 1321 14 x 52	406 x 1321 16 x 52	406 x 1651 16 x 65	533 x 1346 21 x 53	533 x 1575 21 x 62
Ausmaße Salzbehälter (Durchm.xH) mm (Durchm.xH) inch	610 x 1016 24 x 40	610 x 1016 24 x 40	610 x 1270 24 x 50	762 x 1270 30 x 50	762 x 1270 30 x 50
Harze, Art und Menge	Cullex® 56 l	Cullex® 85 l	Cullex® 113 l	Cullex® 142 l	Cullex® 198 l
Stützkies, Art und Menge	Cullsan® 14 Kg	Cullsan® 18 Kg	Cullsan® 18 Kg	Cullsan® 32 Kg	Cullsan® 36 Kg
Austauscherkapazität – Salzdosierung für Wiederaufbereitung	214 m³x°f - 3,6 Kg 265 m³x°f - 5,4 Kg 395 m³x°f - 13,6 Kg	343 m³x°f - 5,4 Kg 440 m³x°f - 8,2 Kg 621 m³x°f - 20,4 Kg	505 m³x°f - 7,3 Kg 641 m³x°f - -10,9 Kg 887 m³x°f - 27,2 Kg	602 m³x°f - 9,1 Kg 764 m³x°f - 13,6 Kg 977 m³x°f - 34,0 Kg	744 m³x°f - 12,7 Kg 1081 m³x°f - 19,1 Kg 1521 m³x°f - 47,6 Kg
Fassungsvermögen Salzbehälter	295 Kg	295 Kg	409 Kg	636 Kg	636 Kg
Durchsatz beim Betrieb - Druckverlust	5,7 m³x°f - 1 bar	6,0 m³x°f - 1 bar	5,3 m³x°f - 1 bar	6,2 m³x°f - 1 bar	6,4 m³x°f - 1 bar
Spitzendurchsatz - Druckverlust	8,4 m³x°f - 1,7 bar	8,6 m³x°f - 1,7 bar	7,2 m³x°f - 1,7 bar	8,1 m³x°f - 1,7 bar	8,5 m³x°f - 1,7 bar
Betriebsdruck	Min 1,7 – Max 8,3 bar				
Betriebstemperatur	Min 4,4 – Max 38 °C				
Raumtemperatur	Min 0 – Max 55 °C				
Stromversorgung	230/24V – 50/60 Hz				
Stromverbrauch	Min 8,4 – Max 21,6 Watt				
Betriebsgewicht	525 Kg	550 Kg	735 Kg	1030 Kg	1180 Kg
Liefergewicht	112 Kg	135 Kg	170 Kg	240 Kg	295 Kg
Verbindungsstücke Eingang/Ausgang/Abfluss	1,5"/1,5"/0,5"				
Durchsatz am Abfluss, max	1,2 m³/h	1,2 m³/h	1,2 m³/h	1,6 m³/h	2,6 m³/h
Wasserverbrauch Regeneration	0,39 m³	0,54 m³	0,50 m³	0,58 m³	0,82 m³

* Bei einer Rückspülzeit von 10 Minuten berechnet. Die durchschnittliche Zeitdauer für eine komplette Regeneration beträgt 70 Minuten

WARTUNG

Damit der Enthärter nichts von seiner Funktionstüchtigkeit verliert, ist es erforderlich periodische Kontrollen der Anlage durchzuführen. Diese sollten in der Regel mindestens einmal jährlich erfolgen. Häufigere Kontrollen können jedoch je nach Betriebsbedingungen erforderlich werden: z.B. wenn das Rohwasser viele Schwebepartikel, Chlor oder Trübstoffe enthält oder hohe Härtegrade aufweist. Bei längerem Stillstand der Anlage ist es erforderlich eine allgemeine Kontrolle durch den Culligan-Kundendienst durchführen zu lassen bevor der Enthärter wieder in Betrieb genommen wird.

REINIGUNG DES ENTHÄRTERS

Zum Reinigen der Außenflächen des Enthärters ausschließlich Seife ohne Scheuermittel und warmes Wasser verwenden. Keine säurehaltigen Produkte verwenden.

SALZVERWENDUNG

Nur Qualitätssalz von CULLIGAN verwenden. Kein normales Salz benutzen, feines und grobes Kochsalz eignet sich nicht für den Verwendungszweck. Es wird empfohlen Tablettensalz zu verwenden. Bei den Enthärtern, die Natriumchlorid (NaCl) verwenden, muss zur Wiederaufbereitung Natrium hinzugefügt werden. Personen, die eine salzarme Diät einhalten, müssen dies in ihrer Berechnung der täglichen Salzaufnahme mit einkalkulieren; in diesen Fällen kann Kaliumchlorid (KCl) zur Wiederaufbereitung verwendet werden. Auch bei Verwendung des Culligan Qualitätssalzes ist es trotzdem erforderlich, den Salzbehälter von den sich mit der Zeit am Boden ablagernden Verschmutzungen zu säubern, so dass die Funktionstüchtigkeit des Enthärters erhalten bleibt.

GARANTIE

Die Garantiezeit der Anlage beträgt zwei Jahre, wie auf dem Culligan Garantienachweis vermerkt. Die Garantie entfällt wenn die Anlage oder Bauteile der Anlage unsachgemäß behandelt, oder Schäden durch Überspannung hervorgerufen wurden. Die Garantie der Anlage entfällt bei Betriebsbedingungen oder Verwendungszwecken, die nicht dem normalen Gebrauch der Anlage entsprechen.